


Protektahan ang Inyong Sarili mula sa Pesticide


EMERGENCY:

Humingi ng medikal na tulong sa pinakamalapit. 

Pangalan:


Address:

Numero ng telepono:

Kung kailangan ninyo ng ambulansya, sabihin sa kanila kung nasaan kayo. 

Pangalan ng Pasilidad:

Lokasyon ng Pasilidad:

Kung mayroon kayong mga tanong o ikinababahala, tumawag sa mga awtoridad ng pesticide. 


Pangalan ng estado/tribal pesticide regulatory agency:

Address:

Numero ng telepono:

PARA SA IMPORMASYON SA MEDIKAL NA PANGGAMOT, TUMAWAG SA POISON CONTROL CENTER: 1-800-222-1222

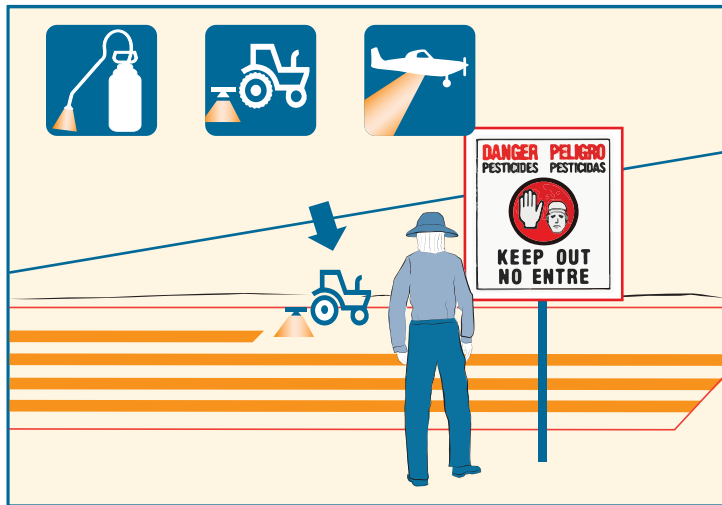
This poster contains pesticide safety information that is required under the Worker Protection Standard as revised in 2015, 40 CFR 170.311 (a) (3) (i-x).

This work is licensed under a Creative Commons Attribution-NonCommercial-ShareAlike 4.0 International License. ©2019 The Regents of the University of California, Davis campus. For information contact PERCsupport@ucdavis.edu. 

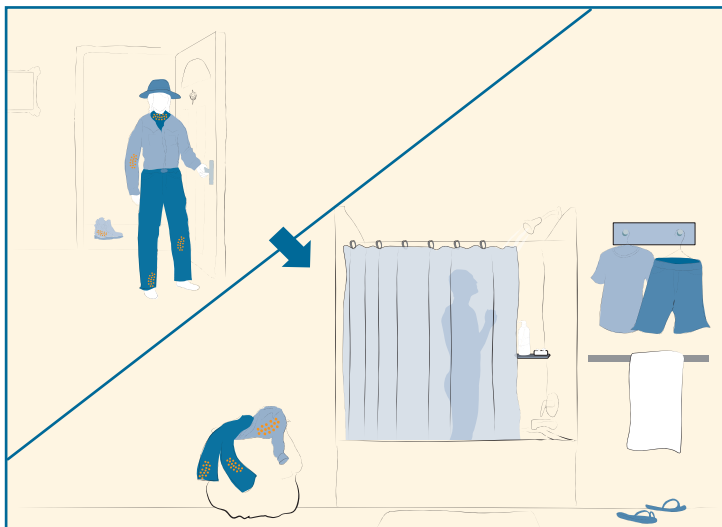
This publication was developed under Cooperative Agreement No. X8-83616301 awarded by the US Environmental Protection Agency to University of California, Davis Extension, in cooperation with Oregon State University. EPA made comments and suggestions to improve its scientific analysis and technical accuracy. However, the views expressed in this document are those of its authors and do not necessarily represent the views and policies of the EPA. EPA does not endorse any products or commercial services mentioned in this publication.



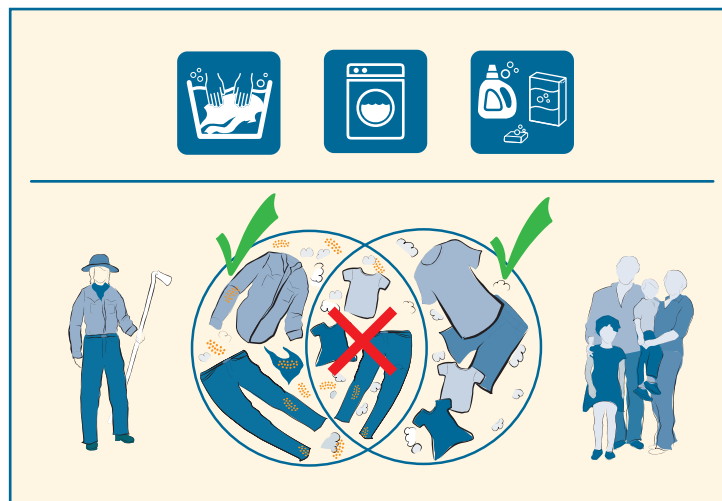
Iwasan ang pagkuha ng mga pesticide sa inyong mga balat o sa katawan. Ang mga pesticide ay nasa maraming mga lugar. Maaaring ang mga ito ay nasa mga halaman, sa halaman mismo, sa lupa, at sa tubig ng irigasyon. Ang mga pesticide ay maaaring kumalat sa hangin mula sa mga nalalapit na lugar na na-aplayan. Maaari rin matagpuan ang mga ito sa mga tractora at iba pang mga kagamitan. Ang mga pesticide ay matatagpuan rin sa mga nagamit na gapas, guwantes, botas, at iba pang mga personal protective equipment (personal na kagamitang pamproteksyon).



Umiwas sa mga ginagamot na lugar kapag sinabi, at tuwing may makita kayong mga karatulang tulad nito na nakapaskil. Kapag may nakita kayong isinasagawang pag-aplay ng pesticide, lumayo. Kailangang i-suspende ng mga naglalagay ang kanilang pagtatrabaho kung masyado kayong malapit.



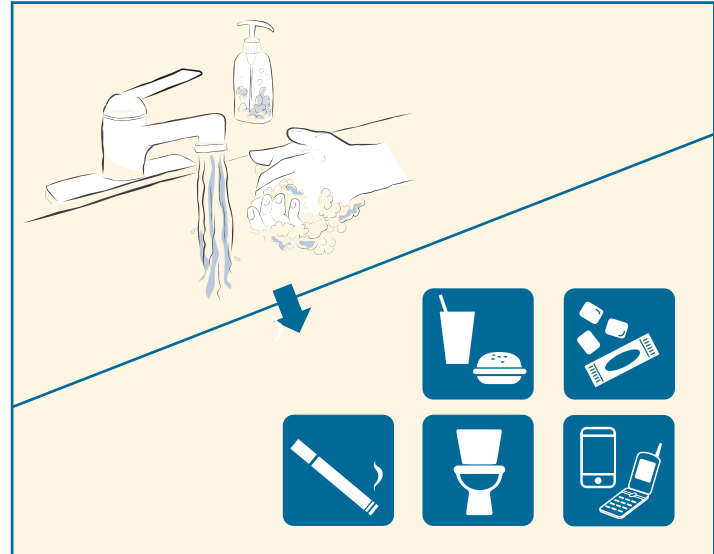
Hugasan ang inyong katawan at buhok ng sabon o shampoo pagkatapos magtrabaho; tapos ay magsuot ng malinis na damit.



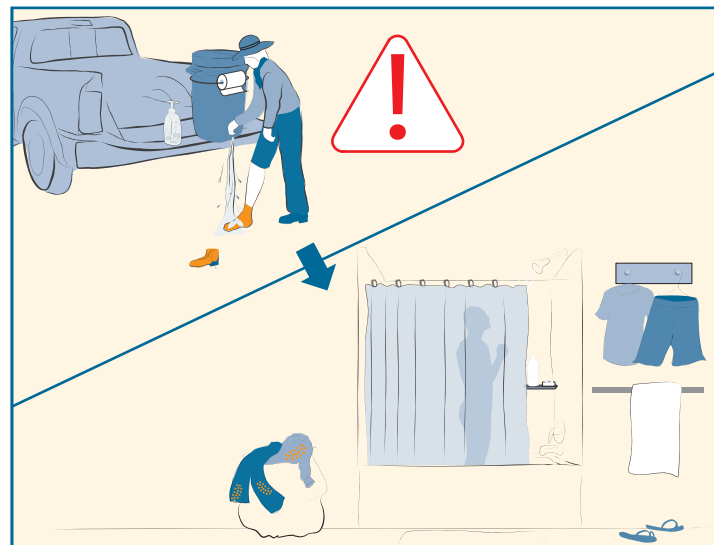
Labahan ang inyong mga damit pantrabaho bago suotin muli. Hiwalayin itong labahan.



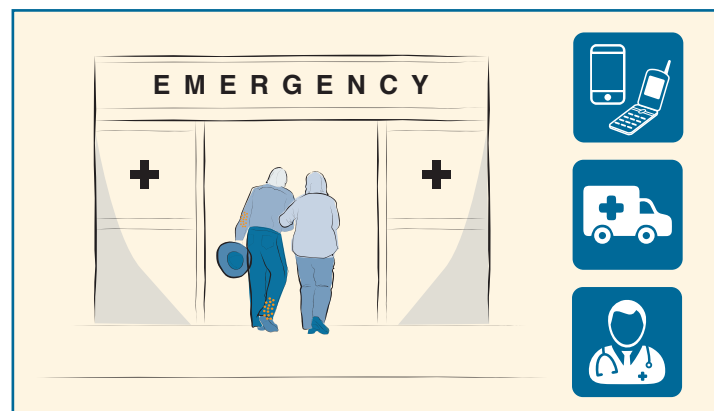
Protektahan ang inyong katawan mula sa nalalaping pesticide. Magsuot ng kamiseta na mahaba and mangas at pantalon kapag nagtatrabaho. At, magsuot ng sapatos, medyas, at sumbrero o bandana.



Hugasan ang mga kamay bago kumain, uminom, o mag chewing gum. At, maghugas ng kamay bago manigarilyo, gamitin ang banyo, o gamitin ang inyong telepono.



Kapag tumapon o na-wisik sa inyong katawan ang mga pesticide, agad na maghugas. Ang tubig, sabon, at mga tuwalya ay dapat malapit na makukuha. Gamitin ang pinakamalapit na tubig, kasama ang mga bukal, batis, at lawa, kung mas malapit ang mga ito sa iyo. Pagkatapos, hugasan ang inyong katawan at buhok ng sabon o shampoo sa lalong madaling panahon. Magsuot ng malinis na damit.



Humingi ng medikal na tulong agad hangga't maaari kung sa palagay ninyo na ang mga pesticide ang naging sanhi ng pinsala o sakit.